

WASSERSPENDER

AQA drink 40

PREMIUM STANDGERÄT IN EDELEM DESIGN MIT LCD-BILDSCHIRM





Der leitungsgebundene AQA drink 40 aus gebürstetem Edelstahl in edlem Design sieht besonders gut aus. Über einen integrierten LCD-Bildschirm können Filmsequenzen oder Bilder abgespielt werden. Als zusätzliches Design-Element sind neben dem Bildschirm auch die Bedientasten und die Getränkeausgabe hinterleuchtet. Das moderne Gerät lässt sich hervorragend auf Messen/Ausstellungen, an Info-Points, im Fitnesscenter oder auch am POS einsetzen. Der Wasserspender ist mit 3 Wasseroptionen ausgestattet. Je nach individuellem Geschmack erhalten Sie stilles, gekühltes oder prickelndes Wasser einfach auf Knopfdruck. Durch die leistungsstarke Eisbank-Kühltechnologie kann die Kapazität von 30 l/h bei gekühltem/prickelndem Wasser konstant ausgegeben werden, auch bei größerer Wasserentnahme. Eine integrierte UVC-Lampe dient als Hygienebarriere von außen am Wasser-Ausgang. Damit Sie Ihr tägliches Wasser mit hygienischer Sicherheit genießen. Im Inneren des Wasserspenders findet der Filter, die CO₂-Flasche sowie ein Abwassertank Platz.

Filtertechnologie für Magnesium Mineralized Water

Die passende BWT AQA drink Filterkartusche mit patentierter BWT Magnesium Technologie verwandelt Leitungswasser in ein genussvolles Geschmackserlebnis. Empfohlen werden Filter mit integrierter Ultrafiltrationsmembran, die 99,9999% der Bakterien zurückhalten und Mikroplastik bis 0,001mm reduzieren – für hygienische Sicherheit.



DATEN IM ÜBERBLICK

INFORMATIONEN		CA	CAS
ARTIKELNUMMER		825017	825016
BAUART		Standgerät	
MATERIAL		Edelstahl	
WASSEROPTIONEN		CA	CAS
RAUMTEMPERIERT, STILL		✓	✓
GEKÜHLT, STILL		✓	✓
GEKÜHLT, MIT CO ₂		-	✓
HEIß		-	-

TECHNISCHE DATEN

LEISTUNGSDATEN		CA	CAS
WASSERABGABE RAUMTEMPERIERT STILL	l/h	120	120
WASSERABGABE GEKÜHLT STILL CO ₂	l/h	30 -	30 30
WASSERABGABE HEIß	l/h	-	-
WASSESTEMPERATUR KALT*	°C	3-10	3-10
WASSESTEMPERATUR HEIß	°C	-	-
AUSLAUFGESCHWINDIGKEIT	l/min	>2	>2
MAX. KÜHLLLEISTUNG	W	100	100
LEISTUNG KOMPRESSOR	HP	1/12	1/12
EINGANGSWASSERDRUCK empfohlen max.	bar	3 5	3 5
CO ₂ -DRUCK empfohlen max.	bar	3,5 4	3,5 4
KÜHLTECHNIK -MITTEL		Eisbank R134a (R600 optional)	Eisbank R134a (R600 optional)
LECKAGESICHERUNG		ja	ja
ANSCHLÜSSE			
NETZSPANNUNG -FREQUENZ	V Hz	220-240 50	220-240 50
TRINKWASSERANSCHLUSS	mm	8	8
CO ₂ -ANSCHLUSS	mm	-	8
ABWASSERANSCHLUSS/-TANK		optional	optional
MAßE & GEWICHTE			
WASSERSPENDERMAßE B x H x T	cm	40 x 131 x 41	40 x 131 x 41
ZAPFHÖHE	cm	30,8	30,8
NETTOGEWICHT WASSERSPENDER	kg	34	37
BRUTTOGEWICHT WASSERSPENDER	kg	39	42

* bei ca. 20 °C Zulauftemperatur

GEPRÜFTE QUALITÄT:  RoHS



BWT water+more GmbH
 Walter-Simmer-Straße 4, A-5310 Mondsee
 ☎ +43 (0) 800 800 555
 ✉ aqadrink@bwt.com

bwt.com